














# Základy ovládání PC

- Zapnutí a vypnutí PC
  - Ovládání myši – klik, dvojklik a tažení myši
  - Práce s okny
    - Otvírání
    - Maximalizace 
    - Zmenšení zpět do okna 
    - Minimalizace 
    - Zavírání 
    - Přesouvání oken – uchopením okna za titulkový pruh a tažením
- 
- Zvětšování a zmenšování oken – uchopením za roh okna a tažením– kurzor myši se změnil na 
  - Spouštění programů
  - Přepínání mezi okny (programy) – Alt+Tab, hlavní panel
  - Nabídka Start  – přehled programů (Malování, WordPad, Kalkulačka, Poznámkový blok)
  - Pracovní plocha – význam ikon (Tento počítač, Dokumenty, Koš)
  - Práce s disketou – uložení souboru na disketu a otevření soubor z diskety
  - Práce se soubory
    - kopírování
    - přesouvání
    - mazání
    - vytváření zástupců – označeny 
  - Práce se složkami 
    - **Vytváření** – Pravé tl. myši – Nový - Složka
    - **Přejmenování** - Pravé tl. myši - Přejmenovat
    - **Kopírování** – Přetažením ikony nebo stiskem Ctrl+C
    - **Přesouvání souborů a složek** – Přetažením ikony při stisku kl. Shift

- Přenosná média přehled

Přenosné medium	Kapacita	Cena
Disketa	1,4 MB	10 Kč
CD-R	700 MB	10 Kč
DVD-R	4 700 MB, 9 400 MB	15 Kč
USB Flash	256 – 2 048 MB	1GB - 400 Kč

- Práce se schránkou – kopírování (Ctrl+C) , vkládání (Ctrl+V) , vyjmutí (Ctrl+X) 
- Způsob ukládání souborů v PC – adresářový strom
  - **Procházení složek (adresářů) o úroveň výš** – pomocí tlačítka 
  - **Zobrazení adresářové struktury (stromu)** – pomocí rozbalovacího seznamu

